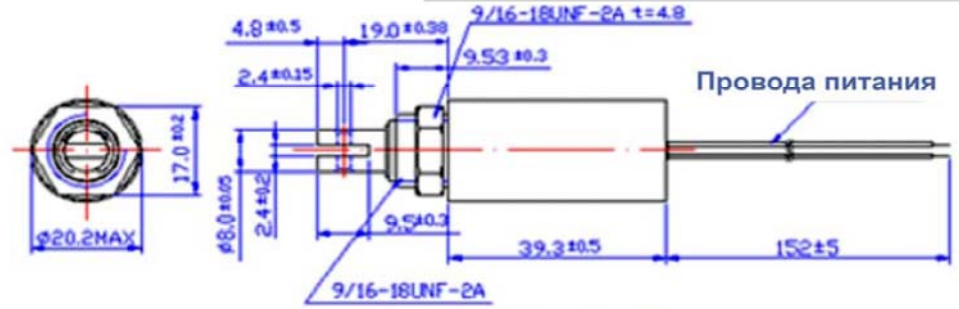


TM-1939

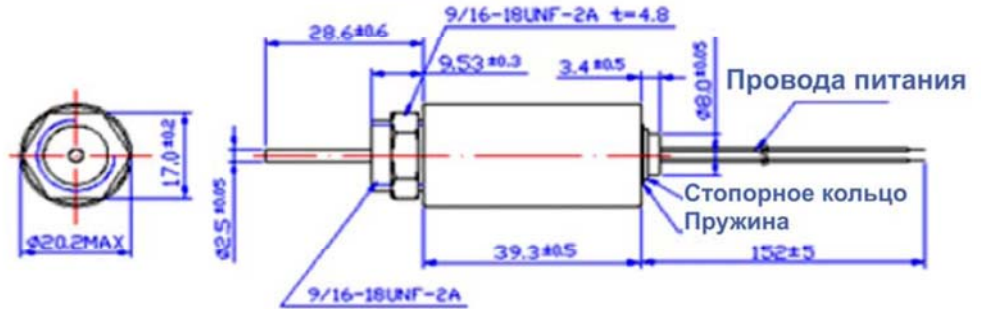
Втягивающий TM-1939B

Вес 82 гр

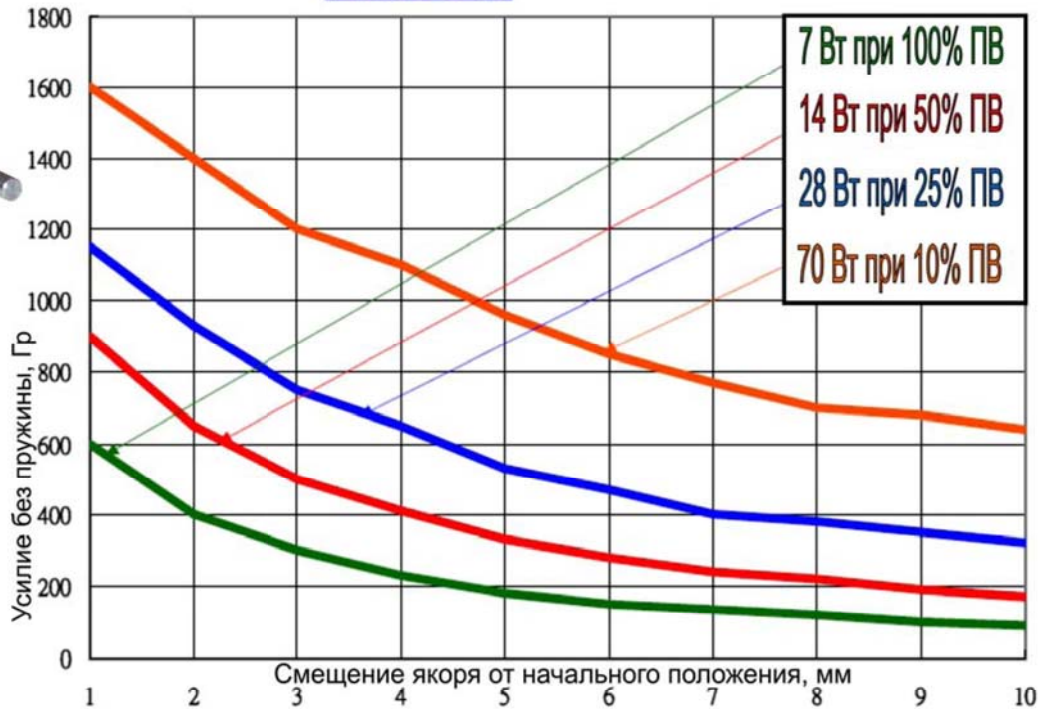


Толкающий TM-1939T

Вес 81 гр



- С возвратной пружиной.



ПВ, %		100%	50%	25%	10%
Потребляемая мощность при 20 °С, Вт		7	14	28	70
Продолжительность цикла включения не более, сек		∞	230	25	6
Тип	Сопротивление катушки при 20 °С, Ом ±10%	Номинальное напряжение, В			
TM-1939B-06	5,14	6	8,5	12	19
TM-1939B-12	20,6	12	17	24	38
TM-1939B-24	82,3	24	34	48	76
TM-1939B-48	329	48	68	96	152
TM-1939T-06	5,14	6	8,5	12	19
TM-1939T-12	20,6	12	17	24	38
TM-1939T-24	82,3	24	34	48	76
TM-1939T-48	329	48	68	96	152